

## Terza Fase

### Analisi — Dove Mangiamo Oggi?

I ragazzi individuano le situazioni e le modalità in cui si “siedono a tavola” per condividere il cibo.

## Primo Momento

### Pista di domande per la scelta dei luoghi:

- Dove mangi in settimana?
- Dove mangi nei giorni di festa (Natale, Pasqua, compleanno e festività varie)?
- Dove mangi la sera nel week-end?
- Dove mangi la domenica a pranzo?
- Dove mangi quando hai voglia di una buona pietanza?
- Dove mangi quando vuoi anche divertirti?

## PROVE E SOLUZIONI

### Prova Ristorante

ASSOCIARE I BICCHIERI E LE POSATE ALLE PIETANZE

Bicchieri per l'acqua (1)	È sempre quello più grande dalla forma a bocca larga e senza stelo
Bicchieri per il vino (2)	È a forma di calice, una base sufficientemente larga per mantenerlo stabilmente in piedi, un lungo stelo
Bicchieri per spumante (3)	Ha lo stelo lungo e calice stretto

(1)




(2)



(3)



Forchetta da pasto (1)	È la forchetta principale, lunga circa 20 cm. È la più vicina al piatto (a sinistra) e si può usare anche per mangiare il pesce, se è assente la specifica forchetta.
Forchetta da pesce (2)	Ha i rebbi più corti e più larghi.
Forchetta da dolce (3)	Come le forchette da pasto solo che sono lunghe circa 15 cm
Coltello da carne (4)	È il più grande, lungo circa 25 cm e si usa per tagliare la carne e tutti gli altri alimenti, ad eccezione del pesce, delle uova e delle verdure.
Coltello da pesce (5)	Ha una forma molto caratteristica, quasi a spatola, che permette di togliere le lische.
Coltello da dessert (6)	È più piccolo del coltello da carne e ne ricorda la forma.



### Prova Mensa Scolastica

#### DIFFERENZIARE I RIFIUTI

**UMIDO:** scarti di cucina, avanzi di cibo, pane vecchio, carta assorbente da cucina e altri rifiuti facilmente biodegradabili.

**RIFIUTI NON DIFFERENZIATI:** gomma, penne, carta da alimenti, carta sporca, sacchetti per alimenti in alluminio sporchi, stoviglie rotte, tappi, tubetti di colla...

**PLASTICA:** bottiglie in plastica (per acqua, bibite, succhi di frutta e latte), pellicole per alimenti, buste e sacchetti in plastica, vasetti per yogurt, piatti e bicchieri in plastica...

**VETRO:** bottiglie, barattoli, vasetti in vetro, lattine in alluminio...

**CARTA E CARTONE:** scatole in carta per biscotti, alimenti...; cartoni per bevande, latte, succhi...

### Prova Casa Propria

I ragazzi trovano una tavola apparecchiata e in un tempo definito dall'educatore devono sparecchiarla e riapparecchiarla. È importante che tutto sia ri-posizionato correttamente.




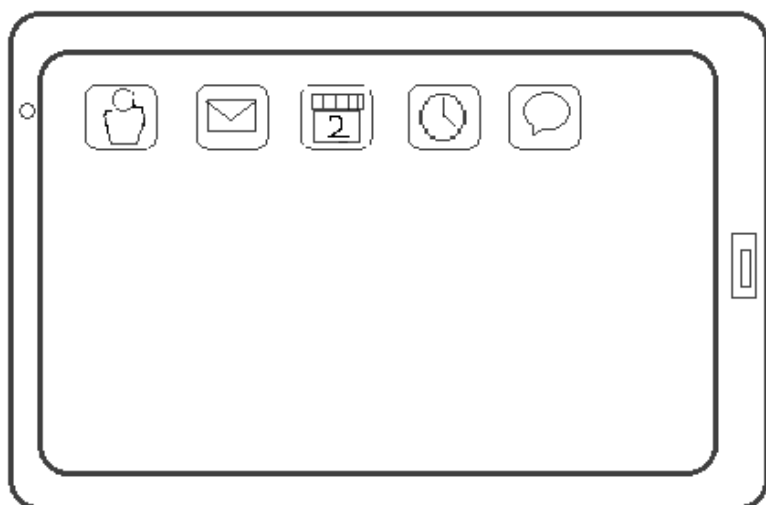
### Prova Casa Dei Nonni

I ragazzi degustare e riconoscere alcuni aromi/spezie: aglio, prezzemolo, origano, pepe, peperoncino, zenzero, basilico ecc.

### Prova Fast food

I ragazzi compongono il loro panino preferito abbinando gli ingredienti che hanno a disposizione. L'educatore precedentemente ha riportato i seguenti ingredienti su alcuni cartoncini: senape, ketchup, maionese, cetrioli, hamburger, salsiccia, pollo, cotoletta, patatine, insalata, pomodori, cheddar, ecc.

## Secondo Momento



BLA BLA  
BLA

BLA BLA  
BLA

